



## Estadística Emergencias 112 Andalucía

Periodo: 2025 – Primer Cuatrimestre

Hoja	Descripción
1	Número de emergencias coordinadas en Andalucía por provincia y mes
2	Número de emergencias coordinadas en Andalucía por tipología y provincia
3	Número de emergencias coordinadas en Andalucía por tipología y mes
4	Evolución del número de emergencias coordinadas en Andalucía por provincia
5	Media diaria de emergencias coordinadas en Andalucía por franja horaria
6	Media diaria de emergencias coordinadas en Andalucía por día de la semana
7	Media diaria de emergencias coordinadas en Andalucía por franja horaria y día de la semana
8	Activación telefónica a organismos por provincia y mes
9	Activación telefónica a organismos por tipo de organismo y provincia
10	Activación telefónica a organismos por tipo de organismo y mes
11	Activación telemática a organismos por provincia y mes
12	Activación telemática a organismos por tipo de organismo y provincia
13	Activación telemática a organismos por tipo de organismo y mes
14	Número y % de emergencias coordinadas con activaciones a dos o más organismos en Andalucía por tipología
15	Coordinación con organismos vía telefónica por mes y tipo de organismo



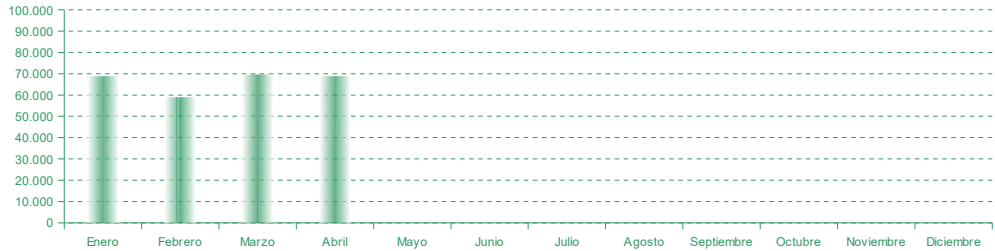
Estadística Emergencias 112 Andalucía

Número de emergencias coordinadas en Andalucía por provincia y mes

Periodo: 2025 – Primer Cuatrimestre

	Almería	Cádiz	Córdoba	Granada	Huelva	Jaén	Málaga	Sevilla	Sin definir	Andalucía
Enero	5.439	7.901	5.316	8.683	4.362	4.461	14.164	18.461	0	68.787
Febrero	4.793	7.301	4.233	7.421	3.437	3.631	12.872	15.219	0	58.907
Marzo	5.472	8.756	4.964	8.315	4.466	4.124	15.298	18.171	1	69.567
Abril	5.909	8.415	4.840	8.327	4.330	4.370	14.826	17.839	0	68.856
Mayo										
Junio										
Julio										
Agosto										
Septiembre										
Octubre										
Noviembre										
Diciembre										
Total	21.613	32.373	19.353	32.746	16.595	16.586	57.160	69.690	1	266.117

Emergencias coordinadas en Andalucía por mes





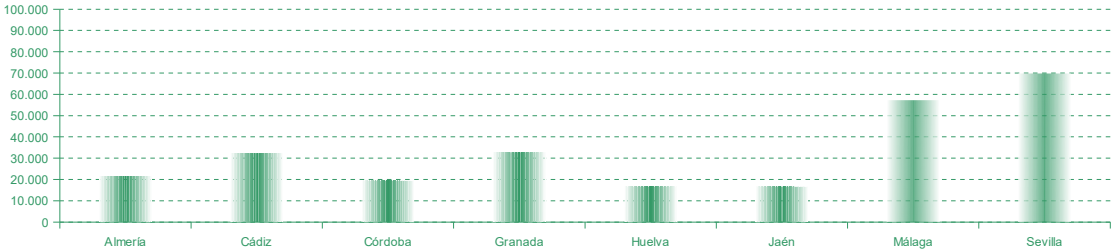
Estadística Emergencias 112 Andalucía

Número de emergencias coordinadas en Andalucía por tipología y provincia

Periodo: 2025 – Primer Cuatrimestre

	Almería	Cádiz	Córdoba	Granada	Huelva	Jaén	Málaga	Sevilla	Sin definir	Andalucía
Asistencias Sanitarias	10.203	16.551	10.013	17.265	7.709	8.988	27.582	34.069	0	132.380
Seguridad Ciudadana	3.888	5.283	2.909	4.720	2.506	2.129	11.522	11.778	0	44.735
Accidentes de Circulación	1.588	1.842	1.010	1.785	886	776	3.639	3.628	0	15.154
Incidencias de Tráfico	1.858	2.564	1.613	2.751	1.564	1.663	4.836	6.676	0	23.525
Incendios	900	1.039	615	1.309	734	798	1.582	2.539	0	9.516
Rescate / Salvamento	246	442	206	553	136	214	819	731	0	3.347
Anomalías en Servicios Básicos	419	683	388	492	534	376	918	1.759	0	5.569
Riesgos Naturales	171	459	249	162	281	105	510	640	0	2.577
Incidencias en Industrias Químicas	0	1	0	0	0	0	0	0	0	1
Otros	2.340	3.509	2.350	3.709	2.245	1.537	5.752	7.870	1	29.313
Total	21.613	32.373	19.353	32.746	16.595	16.586	57.160	69.690	1	266.117

Emergencias coordinadas en Andalucía por provincia





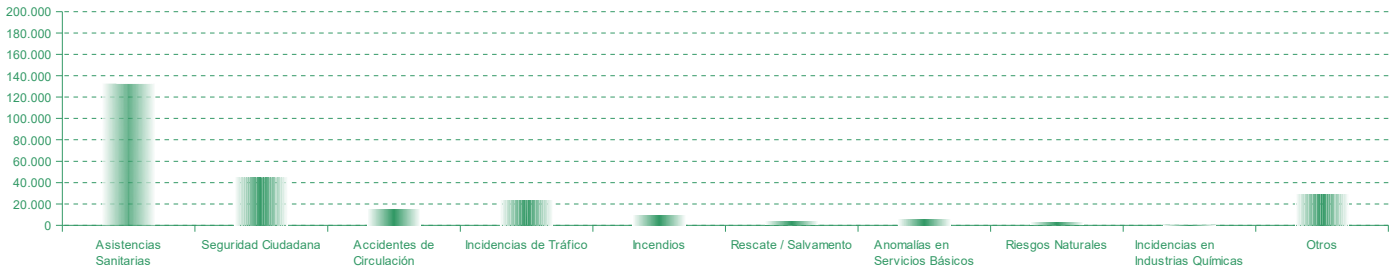
Estadística Emergencias 112 Andalucía

Número de emergencias coordinadas en Andalucía por tipología y mes

Periodo: 2025 – Primer Cuatrimestre

	Enero	Febrero	Marzo	Abril	Mayo	Junio	Julio	Agosto	Septiembre	Octubre	Noviembre	Diciembre	Andalucía
Asistencias Sanitarias	35.896	30.335	33.176	32.973									132.380
Seguridad Ciudadana	10.962	10.187	11.295	12.291									44.735
Accidentes de Circulación	3.733	3.396	3.979	4.046									15.154
Incendios de Tráfico	5.699	4.843	6.558	6.425									23.525
Incendios	3.122	2.286	1.893	2.215									9.516
Rescate / Salvamento	773	672	818	1.084									3.347
Anomalías en Servicios Básicos	1.209	906	2.131	1.323									5.569
Riesgos Naturales	316	231	1.810	220									2.577
Incidencias en Industrias Químicas	0	0	0	1									1
Otros	7.077	6.051	7.907	8.278									29.313
Total	68.787	58.907	69.567	68.856									266.117

Emergencias coordinadas en Andalucía por tipología





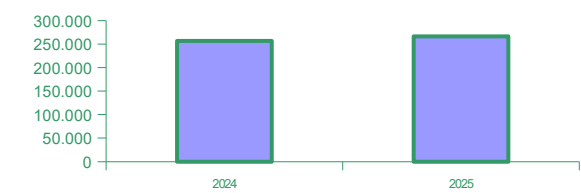
Estadística Emergencias 112 Andalucía

Evolución del número de emergencias coordinadas en Andalucía por provincia

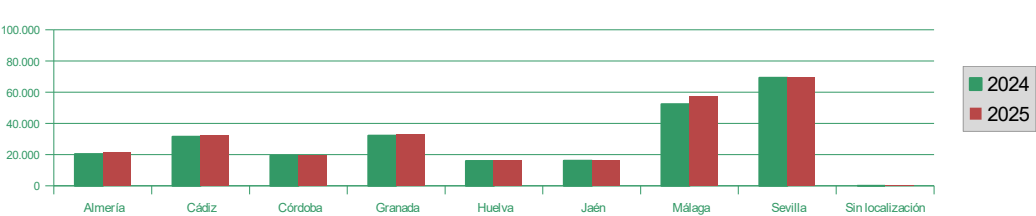
Periodo: 2025 – Primer Cuatrimestre

	2024	2025	% sobre el 2024
Almería	20.304	21.613	6,45%
Cádiz	31.438	32.373	2,97%
Córdoba	19.314	19.353	0,20%
Granada	32.226	32.746	1,61%
Huelva	15.858	16.595	4,65%
Jaén	15.998	16.586	3,68%
Málaga	52.271	57.160	9,35%
Sevilla	69.222	69.690	0,68%
Sin localización	1	1	
Andalucía	256.632	266.117	3,70%

Evolución del número de emergencias coordinadas en Andalucía



Evolución del número de emergencias coordinadas en Andalucía por provincia

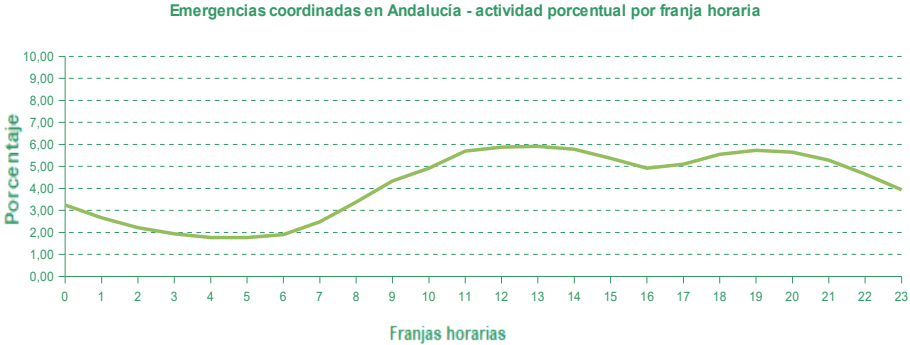




Estadística Emergencias 112 Andalucía

Media diaria de emergencias coordinadas en Andalucía por franja horaria  
Periodo: 2025 – Primer Cuatrimestre

Franja horaria	Promedio	%
0 - 1	72	3,25
1 - 2	59	2,66
2 - 3	49	2,21
3 - 4	43	1,94
4 - 5	39	1,76
5 - 6	39	1,76
6 - 7	42	1,90
7 - 8	55	2,48
8 - 9	75	3,38
9 - 10	96	4,33
10 - 11	109	4,92
11 - 12	126	5,69
12 - 13	130	5,87
13 - 14	131	5,91
14 - 15	128	5,78
15 - 16	119	5,37
16 - 17	109	4,92
17 - 18	113	5,10
18 - 19	123	5,55
19 - 20	127	5,73
20 - 21	125	5,64
21 - 22	117	5,28
22 - 23	103	4,65
23 - 24	87	3,93





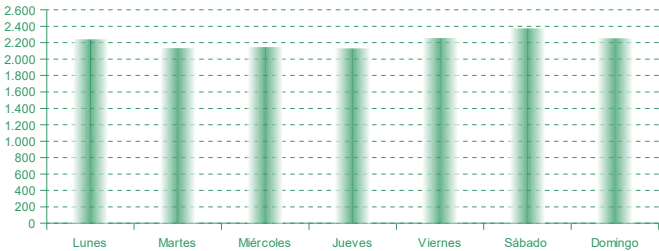
Estadística Emergencias 112 Andalucía

Media diaria de emergencias coordinadas en Andalucía por día de la semana

Período: 2025 – Primer Cuatrimestre

	Lunes	Martes	Miércoles	Jueves	Viernes	Sábado	Domingo	Media Semanal
Promedio	2.241	2.133	2.144	2.130	2.256	2.374	2.251	15.529
%	14,43	13,74	13,81	13,72	14,53	15,29	14,50	100

Media diaria de Emergencias coordinadas en Andalucía por día de la semana



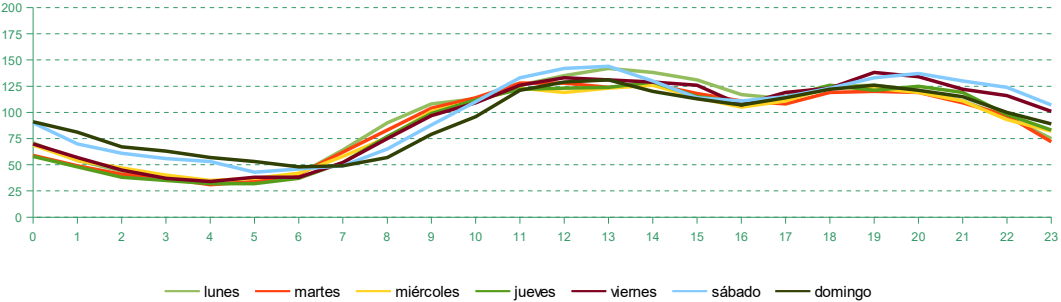


Estadística Emergencias 112 Andalucía

Media diaria de emergencias coordinadas en Andalucía por franja horaria y día de la semana  
Período: 2025 – Primer Cuatrimestre

Franja horaria	lunes	martes	miércoles	jueves	viernes	sábado	domingo
0 - 1	71	59	69	58	70	90	91
1 - 2	54	49	54	48	57	70	81
2 - 3	44	41	47	38	45	61	67
3 - 4	36	37	40	35	37	56	63
4 - 5	33	31	35	32	34	53	57
5 - 6	33	34	37	32	38	43	53
6 - 7	41	41	42	37	38	46	48
7 - 8	64	62	58	52	52	49	49
8 - 9	90	83	76	77	75	65	57
9 - 10	108	104	101	99	97	88	79
10 - 11	113	114	111	112	109	110	96
11 - 12	126	128	123	122	126	133	121
12 - 13	135	128	119	123	133	142	129
13 - 14	142	124	123	124	131	144	131
14 - 15	138	127	126	129	129	130	120
15 - 16	131	118	114	115	126	114	113
16 - 17	117	111	105	110	107	111	107
17 - 18	113	108	111	115	119	115	114
18 - 19	125	119	124	126	123	123	122
19 - 20	126	120	123	121	138	133	126
20 - 21	121	119	119	125	134	137	121
21 - 22	111	109	111	119	122	130	115
22 - 23	96	97	93	98	116	124	100
23 - 24	75	72	82	83	101	107	89

Promedio de emergencias coordinadas en Andalucía por franja horaria y día de la semana





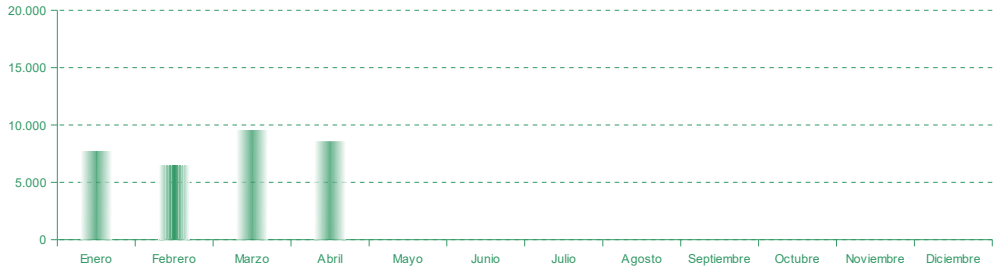
Estadística Emergencias 112 Andalucía

Activación telefónica a organismos por provincia y mes

Periodo: 2025 – Primer Cuatrimestre

	Almería	Cádiz	Córdoba	Granada	Huelva	Jaén	Málaga	Sevilla	Sin definir	Andalucía
Enero	511	547	613	1.603	688	665	1.623	1.485	0	7.735
Febrero	464	522	453	1.349	491	528	1.486	1.174	0	6.467
Marzo	764	827	764	1.898	860	639	2.145	1.683	0	9.580
Abril	811	726	571	1.718	732	747	1.853	1.409	0	8.567
Mayo										
Junio										
Julio										
Agosto										
Septiembre										
Octubre										
Noviembre										
Diciembre										
Total	2.550	2.622	2.401	6.568	2.771	2.579	7.107	5.751	0	32.349

Activación telefónica a organismos por mes





Estadística Emergencias 112 Andalucía

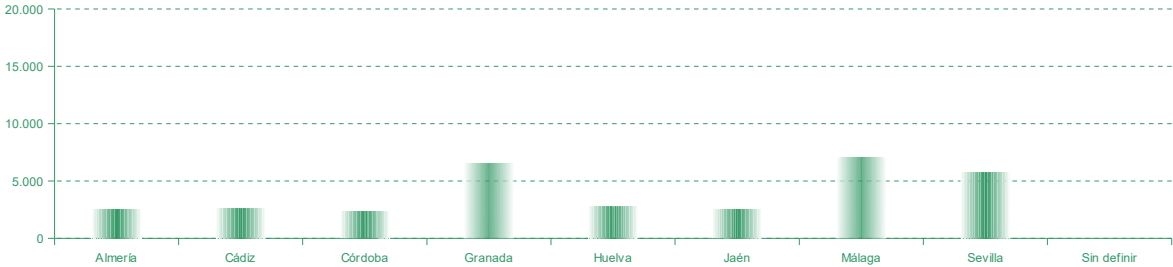
Activación telefónica a organismos por tipo de organismo y provincia

Periodo: 2025 – Primer Cuatrimestre

	Almería	Cádiz	Córdoba	Granada	Huelva	Jaén	Málaga	Sevilla	Sin definir	Andalucía
Emergencias Sanitarias (EPES 061)	31	30	20	81	32	35	126	27	0	382
Bomberos	15	21	412	25	42	207	288	31	0	1.041
Policía Local	624	798	725	1.931	970	1.197	3.129	3.112	0	12.486
Cuerpo Nacional de Policía	12	39	20	30	12	21	172	61	0	367
Guardia Civil	71	17	11	75	27	50	86	53	0	390
Protección Civil	260	32	8	280	20	43	162	215	0	1.020
Delegación Medio Ambiente	3	11	0	28	47	40	11	2	0	142
Ayuntamiento	234	3	125	1.280	215	69	64	94	0	2.084
Empresas suministradoras de servicios básicos	172	63	68	141	64	97	94	109	0	808
Mantenimiento de vías	465	1.233	614	2.061	1.028	598	2.563	1.308	0	9.870
Infoca	7	2	2	18	3	13	9	8	0	62
Otros <sup>1</sup>	656	373	396	618	311	209	403	731	0	3.697
Total	2.550	2.622	2.401	6.568	2.771	2.579	7.107	5.751	0	32.349

<sup>1</sup> (

Activación telefónica a organismos por provincia





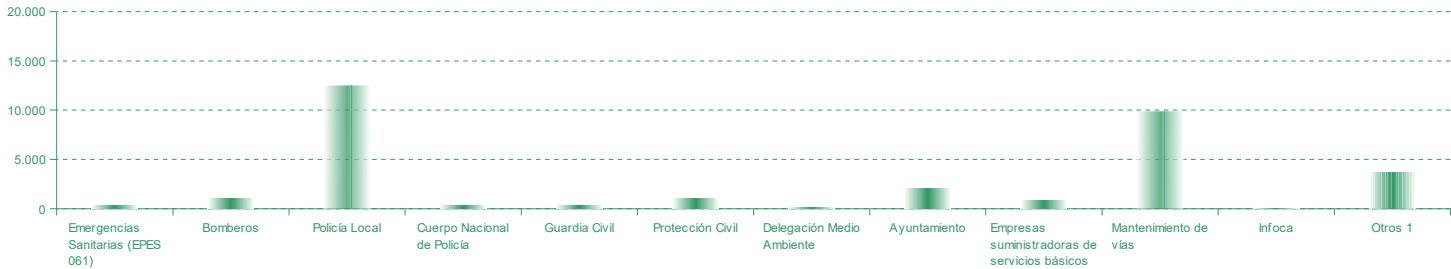
Estadística Emergencias 112 Andalucía

Activación telefónica a organismos por tipo de organismo y mes

Periodo: 2025 – Primer Cuatrimestre

	Enero	Febrero	Marzo	Abril	Mayo	Junio	Julio	Agosto	Septiembre	Octubre	Noviembre	Diciembre	Total
Emergencias Sanitarias (EPES 061)	69	45	32	236									382
Bomberos	268	222	277	274									1.041
Policía Local	3.048	2.620	3.565	3.253									12.486
Cuerpo Nacional de Policía	76	176	57	58									367
Guardia Civil	56	51	122	161									390
Protección Civil	221	159	327	313									1.020
Delegación Medio Ambiente	35	27	40	40									142
Ayuntamiento	463	363	601	657									2.084
Empresas suministradoras de servicios básicos	193	163	266	186									808
Mantenimiento de vías	2.416	1.862	3.270	2.322									9.870
Infoca	22	12	15	13									62
Otros 1	868	767	1.008	1.054									3.697
Total	7.735	6.467	9.580	8.567									32.349

Activación telefónica a organismos por tipo de organismo





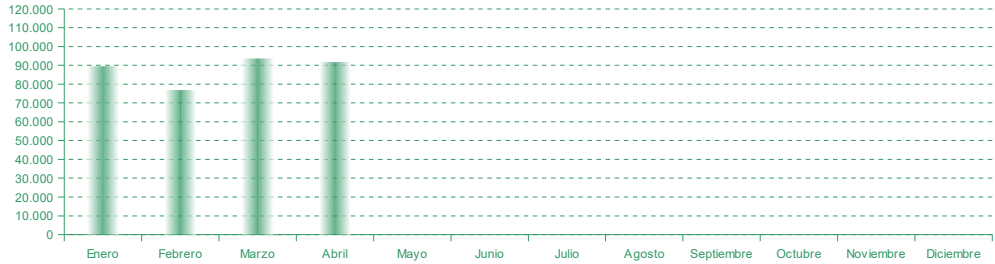
Estadística Emergencias 112 Andalucía

Activación telemática a organismos por provincia y mes

Periodo: 2025 – Primer Cuatrimestre

	Almería	Cádiz	Córdoba	Granada	Huelva	Jaén	Málaga	Sevilla	Ámbito Regional	Andalucía
Enero	7.795	10.055	5.923	10.455	4.967	5.920	17.354	26.616	429	89.514
Febrero	6.838	9.234	4.775	8.821	4.029	4.958	15.917	21.768	448	76.788
Marzo	7.767	11.399	6.527	9.914	5.210	5.770	19.383	27.133	438	93.541
Abril	8.350	10.681	5.662	10.033	5.048	5.684	18.422	27.378	535	91.793
Mayo										
Junio										
Julio										
Agosto										
Septiembre										
Octubre										
Noviembre										
Diciembre										
Total	30.750	41.369	22.887	39.223	19.254	22.332	71.076	102.895	1.850	351.636

Activación telemática a organismos por mes





Estadística Emergencias 112 Andalucía

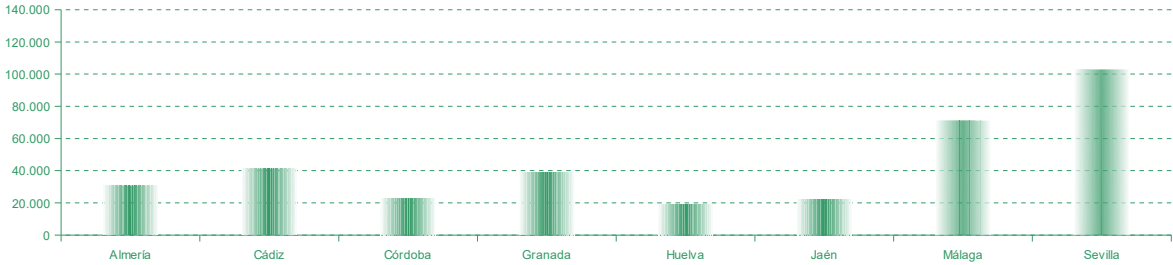
Activación telemática a organismos por tipo de organismo y provincia

Periodo: 2025 – Primer Cuatrimestre

	Almería	Cádiz	Córdoba	Granada	Huelva	Jaén	Málaga	Sevilla	Ámbito Regional	Andalucía
Emergencias Sanitarias (EPES 061)	11.640	17.951	10.795	18.618	8.367	9.527	31.087	37.516	0	145.501
Bomberos	1.537	2.177	245	2.681	1.785	911	3.421	4.646	0	17.403
Policia Local	6.916	8.030	3.894	3.325	2.209	4.577	13.440	16.675	0	59.066
Cuerpo Nacional de Policía	1.921	5.101	2.880	3.581	1.228	1.633	10.791	11.003	0	38.138
Guardia Civil	6.922	6.231	4.374	8.814	4.999	4.434	9.346	13.453	0	58.573
Otros <sup>1</sup>	1.814	1.879	699	2.204	666	1.250	2.991	19.602	1.850	32.955
Total	30.750	41.369	22.887	39.223	19.254	22.332	71.076	102.895	1.850	351.636

<sup>1</sup> Otros: Cruz Roja, Organismos Públicos...

Activación telemática a organismos por tipo de organismo





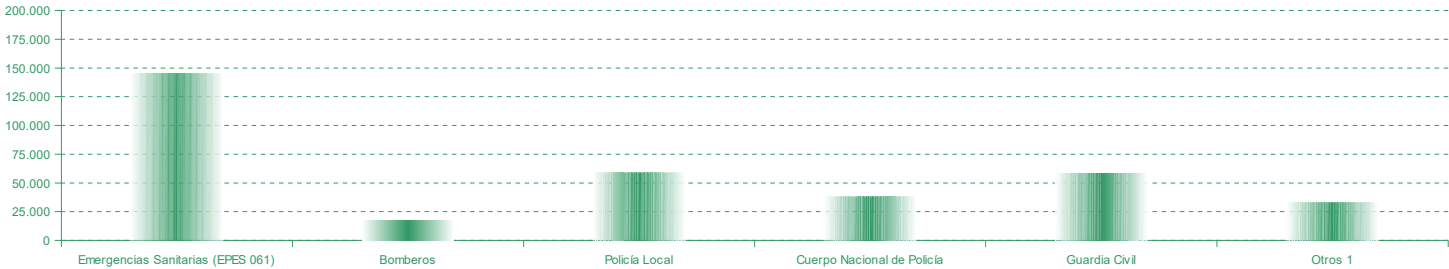
Estadística Emergencias 112 Andalucía

Activación telemática a organismos por tipo de organismo y mes

Periodo: 2025 – Primer Cuatrimestre

	Enero	Febrero	Marzo	Abril	Mayo	Junio	Julio	Agosto	Septiembre	Octubre	Noviembre	Diciembre	Total
Emergencias Sanitarias (EPES 061)	38.819	33.352	36.876	36.454									145.501
Bomberos	4.527	3.380	5.072	4.424									17.403
Policía Local	14.450	12.475	16.268	15.873									59.066
Cuerpo Nacional de Policía	9.291	8.369	9.897	10.581									38.138
Guardia Civil	14.476	12.322	16.718	15.057									58.573
Otros <sup>1</sup>	7.951	6.890	8.710	9.404									32.955
<b>Total</b>	<b>89.514</b>	<b>76.788</b>	<b>93.541</b>	<b>91.793</b>									<b>351.636</b>

Activación telemática a organismos por tipo de organismo





Estadística Emergencias 112 Andalucía

Número y % de emergencias coordinadas con activaciones a dos o más organismos en Andalucía por tipología

Periodo: 2025 – Primer Cuatrimestre

	Nº de emergencias coordinadas con 2 o más activaciones	% sobre el total de emergencias coordinadas
Asistencias Sanitarias	13.666	10,32%
Seguridad Ciudadana	24.941	55,75%
Accidentes de Circulación	9.644	63,64%
Incidencias de Tráfico	9.734	41,38%
Incendios	7.742	81,36%
Rescate / Salvamento	2.814	84,08%
Anomalías en Servicios Básicos	2.894	51,97%
Riesgos Naturales	2.047	79,43%
Incidencias en Industrias Químicas	1	100,00%
Otros	14.233	48,56%
<b>Total</b>	<b>87.716</b>	<b>32,96%</b>



Estadística Emergencias 112 Andalucía

Coordinación con organismos vía telefónica por mes y tipo de organismo

Periodo: 2025 – Primer Cuatrimestre

	Enero	Febrero	Marzo	Abril	Mayo	Junio	Julio	Agosto	Septiembre	Octubre	Noviembre	Diciembre	Total
Emergencias Sanitarias (EPES 061)	2.314	1.858	2.164	2.952									9.288
Bomberos	1.091	906	1.010	917									3.924
Policía Local	7.292	5.976	8.256	7.436									28.960
Cuerpo Nacional de Policía	1.136	1.036	918	910									4.000
Guardia Civil	1.476	1.593	2.076	2.024									7.169
Protección Civil	995	868	1.399	1.051									4.313
Delegación de Medio Ambiente	17	19	30	53									119
Ayuntamiento	643	515	931	882									2.971
Empresas suministradoras de servicios básicos	317	212	289	283									1.101
Mantenimiento de vías	5.796	4.725	7.695	6.139									24.355
Infoca	98	88	63	75									324
Otros <sup>1</sup>	2.343	2.136	2.987	2.536									10.002
<b>Total</b>	<b>23.518</b>	<b>19.932</b>	<b>27.818</b>	<b>25.258</b>									<b>96.526</b>

<sup>1</sup> Otros: Protección Civil, Cruz Roja, Organismos Públicos...

Llamadas de coordinación con organismos

